

REFINERIA^{web}

Manual de configuración correo en Thunderbird

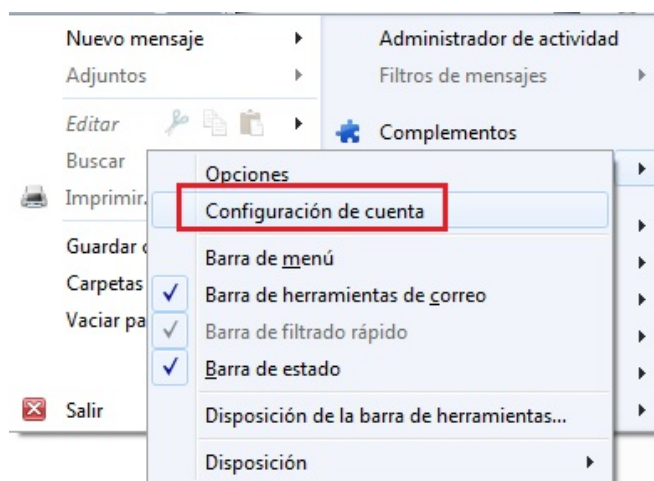
CONFIGURACIÓN DE CORREO EN THUNDERBIRD

Para configurar manualmente una cuenta de correo electrónico, debes conocer los siguientes datos, los cuales los suele proporcionar tu proveedor de correo electrónico:

Servidor de correo entrante y el puerto correspondiente (por ejemplo, "mail.example.com" y el puerto 110 para POP, o "mail.example.com" y el puerto 143 para IMAP).

Servidor de correo saliente y el puerto correspondiente (por ejemplo, "smtp.example.com" y el puerto 25),

En primer lugar, abra la configuración de la cuenta (Opciones | Configuración de cuenta).



Info de Contacto

C/ Gran Vía Asima, 20
2º Oficina 7

07009 Palma de
Mallorca

T 971 729 883

F 971 780 391

info@refineriaweb.com

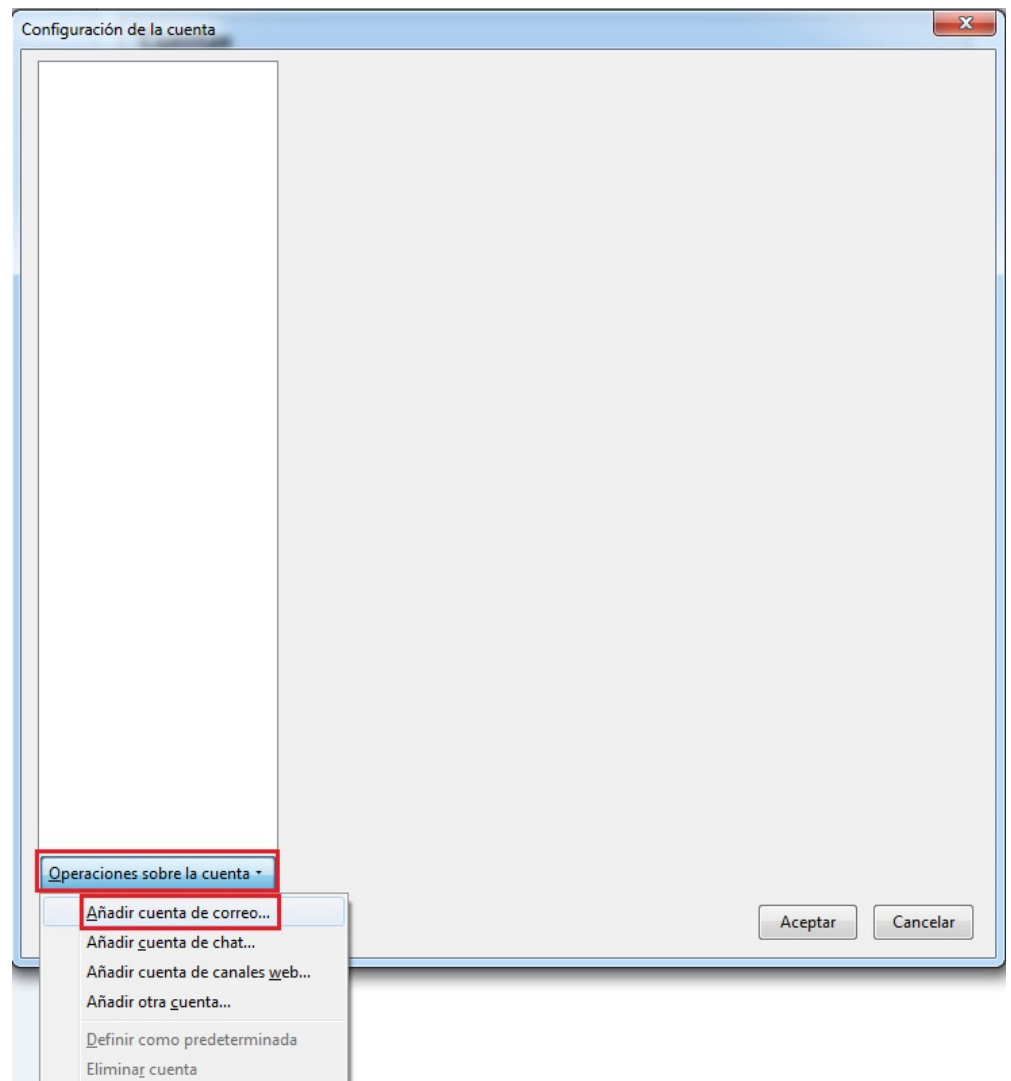
www.refineriaweb.com

Búscanos en:



Configuración de correo en Thunderbird

Haga clic sobre el botón **Operaciones sobre la cuenta** y seleccione “Añadir cuenta de correo...”.



Info de Contacto

C/ Gran Vía Asima, 20
2º Oficina 7

07009 Palma de
Mallorca

T 971 729 883

F 971 780 391

info@refineriaweb.com

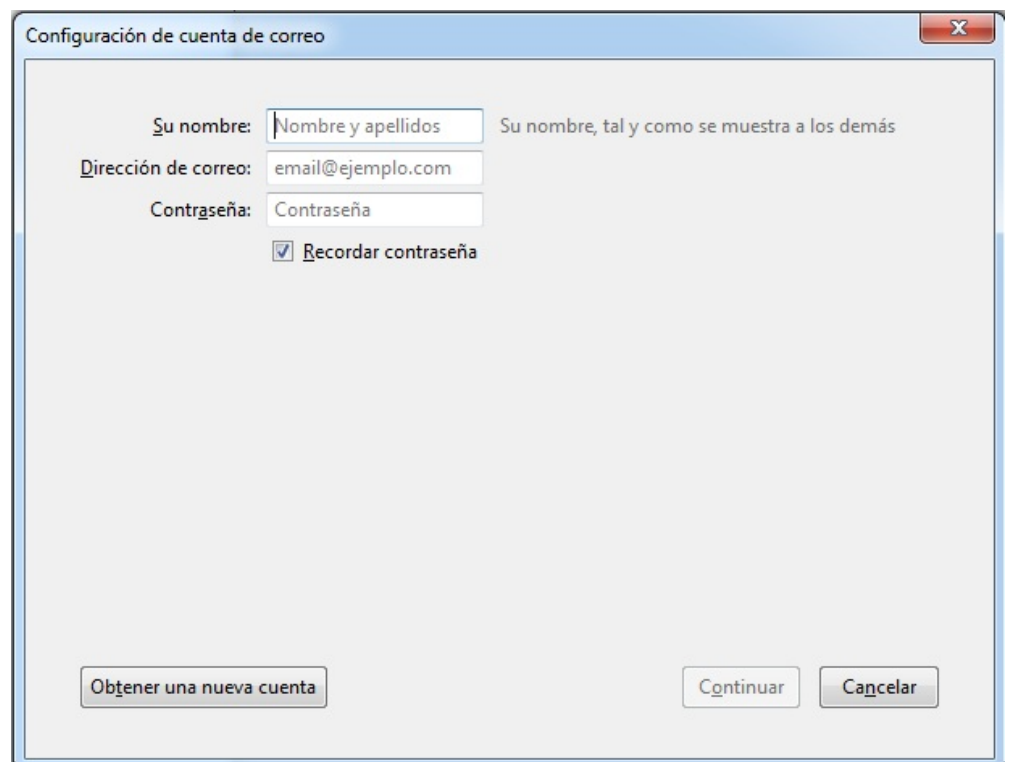
www.refineriaweb.com

Búscanos en:



Configuración de correo en Thunderbird

Introduzca los datos de su cuenta de correo electrónico y presione el botón Continuar.



Thunderbird intentará determinar la configuración de la cuenta basándose en la parte que corresponde al dominio de su dirección de correo electrónico (es decir, la parte después del símbolo "@").

Pulse el botón "Parar" para abortar la búsqueda y, a continuación, presione "Configuración Manual" para introducir manualmente la información sobre la cuenta.

Info de Contacto

C/ Gran Vía Asima, 20
2º Oficina 7

07009 Palma de
Mallorca

T 971 729 883

F 971 780 391

info@refineriaweb.com

www.refineriaweb.com

Búscanos en:



Configuración de correo en Thunderbird

| | Nombre del servidor | Puerto | SSL | Identificación |
|----------------|-----------------------|--------|---------|-------------------|
| Entrante: | mail.refineriaweb.com | 110 | Ninguno | Contraseña normal |
| Saliente: SMTP | mail.refineriaweb.com | 25 | Ninguno | Contraseña normal |

En caso de usar IMAP en vez de POP, establecer el puerto de entrada a 143.

Si se dispone de certificado SSL, elegir Autodetectar en la pestaña de SSL. En caso de no disponer de este certificado, seleccionar Ninguno.

En el apartado de Identificación, seleccionar Contraseña normal.

Una vez introducidos los datos, pulse sobre el botón “Volver a probar” para que Thunderbird compruebe que la configuración es correcta y es posible conectar con su cuenta de correo.

Si la configuración es correcta, pulse sobre “Hecho” y ya ha terminado de configurar su cuenta en Thunderbird.

Info de Contacto

C/ Gran Vía Asima, 20
2º Oficina 7

07009 Palma de
Mallorca

T 971 729 883

F 971 780 391

info@refineriaweb.com

www.refineriaweb.com

Búscanos en:

